

1.2. Boîtes d'attentes en polypropylène

1.2. Boîtes d'attentes en polypropylène

GAMMBOX²

Nature du support	Type de support	Nature des aciers	Normes	Dimensionnements
Polypropylène recyclable	Amovible = reprise béton contre béton	Haute adhérence (HA) Nuance B500B	Aciers pour béton armé conformes à la norme NF A 35-080-1 aptes au redressage après pliage suivant procédure AFCAB E4	Cf tableau gamme



Armatures conformes à la norme NF A 35-027



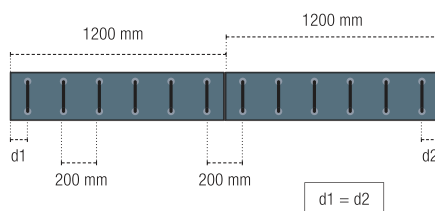
Répartition

Égale répartition des armatures : la distance du 1er et dernier étrier à chaque extrémité de la boîte est au maximum égale à la moitié des espacements.

Cette distance est respectée y compris pour les boîtes contigües grâce à une aimantation adaptée.

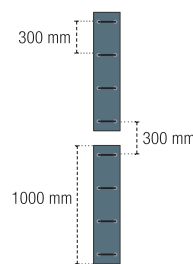
Reprises horizontales

Les boîtes sont positionnées les unes à la suite des autres, de façon continue. L'égalité répartition des armatures est ainsi assurée.



Reprises verticales

La série largeur 55 permet d'espacer les boîtes sous réserve de répéter l'espacement entre les armatures



Nota : Pour les largeurs > 55 mm ne pas laisser d'espace entre les boîtes.

Espacement	Nbre d'armatures
e = 100	12
e = 150	8
e = 192	6
e = 200	6
e = 240	5
e = 300	4

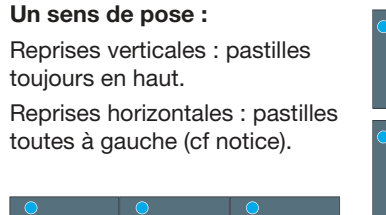
Repérages

Présence de fentes :

Une pastille colorée au dos de la boîte indique : la présence de fentes pour y glisser un marteau de chantier afin d'extraire le support (cf notice).

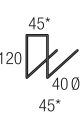

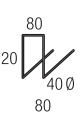
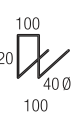
Un sens de pose :

Reprises verticales : pastilles toujours en haut.
Reprises horizontales : pastilles toutes à gauche (cf notice).


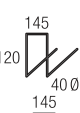
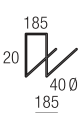


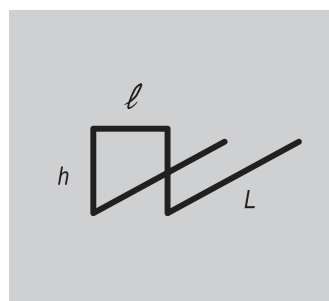
Nota : la mise en oeuvre correcte de nos boîtes d'attente suppose la consultation de notre notice d'utilisation.

Gamme courante GAMMBOX² type B

B55	Ø [mm]	Esp. [mm]	Colisage ml / palette	B75	Ø [mm]	Esp. [mm]	Colisage ml / palette	B95	Ø [mm]	Esp. [mm]	Colisage ml / palette	B115	Ø [mm]	Esp. [mm]	Colisage ml / palette
	6	150	360		6	200	324		6	100	240		6	150	216
		192*								8					
240*	8	200		10	240										
300*		8			150, 200, 240	12		240							

* Ø 8 = 50

B135	Ø [mm]	Esp. [mm]	Colisage ml / palette	B160	Ø [mm]	Esp. [mm]	Colisage ml / palette	B200	Ø [mm]	Esp. [mm]	Colisage ml / palette
	6	150	180		6	100	126		6	150	84
	10	240		12	150						
		12				200		12	200		



Désignation d'une référence : Racine / Largeur / Diamètre / Espacement (Exemple : B958200)

Cotes extérieures en mm / Longueur des boîtes = 1200 mm sauf (sauf les références avec un * = 1000 mm) = 1000 mm / L = minimum standard 40 Ø - à préciser selon exigences du bureau d'étude.

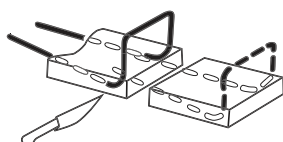
Autre gammes disponibles de GAMMBOX². Nous consulter.

BP GAMMBOX ² planchers suspendus	BPR GAMMBOX ² prémurs	BA / BAB / BB / BG GAMMBOX ² pour autres références techniques
---	--	---

Accessoires de fixation

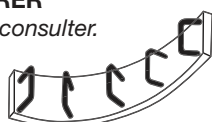
COUPER

Pratiquer une coupe du côté de la pastille.
Et refermer l'extrémité avec un adhésif.



CINTRER

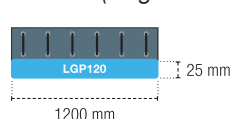
Nous consulter.



LG40 (longueur 400 mm)

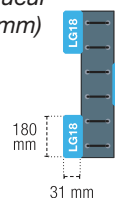


LGP120 (longueur 1200 mm)



LG18

(longueur 180 mm)




ENT20

Entretoises pour murs de 160 à 200 mm.
Quantité : 3 entretoises / boîte à clipser.

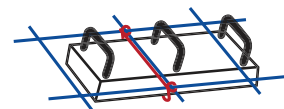


CLOUER

Clouable sur support bois.



LIGATURER



Cette brochure est destinée à donner des informations à titre indicatif et n'a pas de valeur contractuelle. La gamme des produits présentée dans cette brochure peut être amenée à évoluer sans préavis.

Etant donné les multiples possibilités d'emploi, nos recommandations ne dispensent pas les utilisateurs d'effectuer leurs propres essais. TECHNIQUE BETON ne saurait être tenu pour responsable en cas d'utilisation non-conforme ou inadaptée de nos produits. Notre équipe commerciale est à votre disposition pour tout renseignement, n'hésitez pas à nous contacter.



Technique Béton



Siège social

Usine et Laboratoire

Z.I. Avenue Albert Einstein – CS 90043
77555 Moissy-Cramayel Cedex
Tél. +33 1.64.13.30.00
Fax. +33 1.60.60.21.28
techniquebeton@technique-beton.fr

Usine Laroche

33390 Mazion
Tél. +33 5.57.42.18.33
Fax. +33 5.57.42.39.09

Nord

Tél. +33 6.24.43.27.86
Fax +33 1.60.60.21.28
nord@technique-beton.com

Paris

Z.I. Avenue Albert Einstein
CS 90043
77555 Moissy-Cramayel Cedex
Tél. +33 1.64.13.30.00
Fax. +33 1.60.60.21.28
paris@technique-beton.com

Rouen

GSM. +33 6.25.25.02.08
Fax. +33 1.60.60.21.28

Nantes

6 Rue Albert De Dion
Zone Du Biliais Deniaud
44360 Vigneux De Bretagne
Tél. +33 2.51.85.05.40
Fax. +33 2.51.85.05.46
nantes@technique-beton.com

Bordeaux

258, rue des 4 Castera
33130 Bègles
Tél. +33 5.56.85.58.19
Fax. +33 5.56.85.22.67
bordeaux@technique-beton.com

Toulouse

GSM. +33 6.13.20.20.40
Fax. +33 5.56.85.22.67
toulouse@technique-beton.com

Narbonne

Parc d'Activités de la coupe ladire
Rue Lavoisier
11100 Narbonne
Tél +33 4.68.27.43.31
Fax. +33 4.68.41.45.15
narbonne@technique-beton.com

Marseille

296 Avenue Georges Vacher
Z.I. de Rousset
13790 Rousset
Tél. +33 4.42.58.02.20
Fax. +33 4.42.51.48.47
marseille@technique-beton.com

Lyon

ZAC Roosevelt
Rue Tati
69120 Vaulx-En-Velin
Tél. +33 4.72.37.06.95
Fax. +33 4.78.26.64.91
lyon@technique-beton.com

Mulhouse

Z.I. rue des fleurs
68190 Ungersheim
Tél. +33 3.89.83.68.70
Fax. +33 3.89.48.88.36
est@technique-beton.com

Outre Mer et Export

Z.I. Avenue Albert Einstein
CS 90043
77555 Moissy-Cramayel Cedex
Tél. +33 1.64.13.30.00
Fax. +33 1.60.60.21.28
export@technique-beton.com